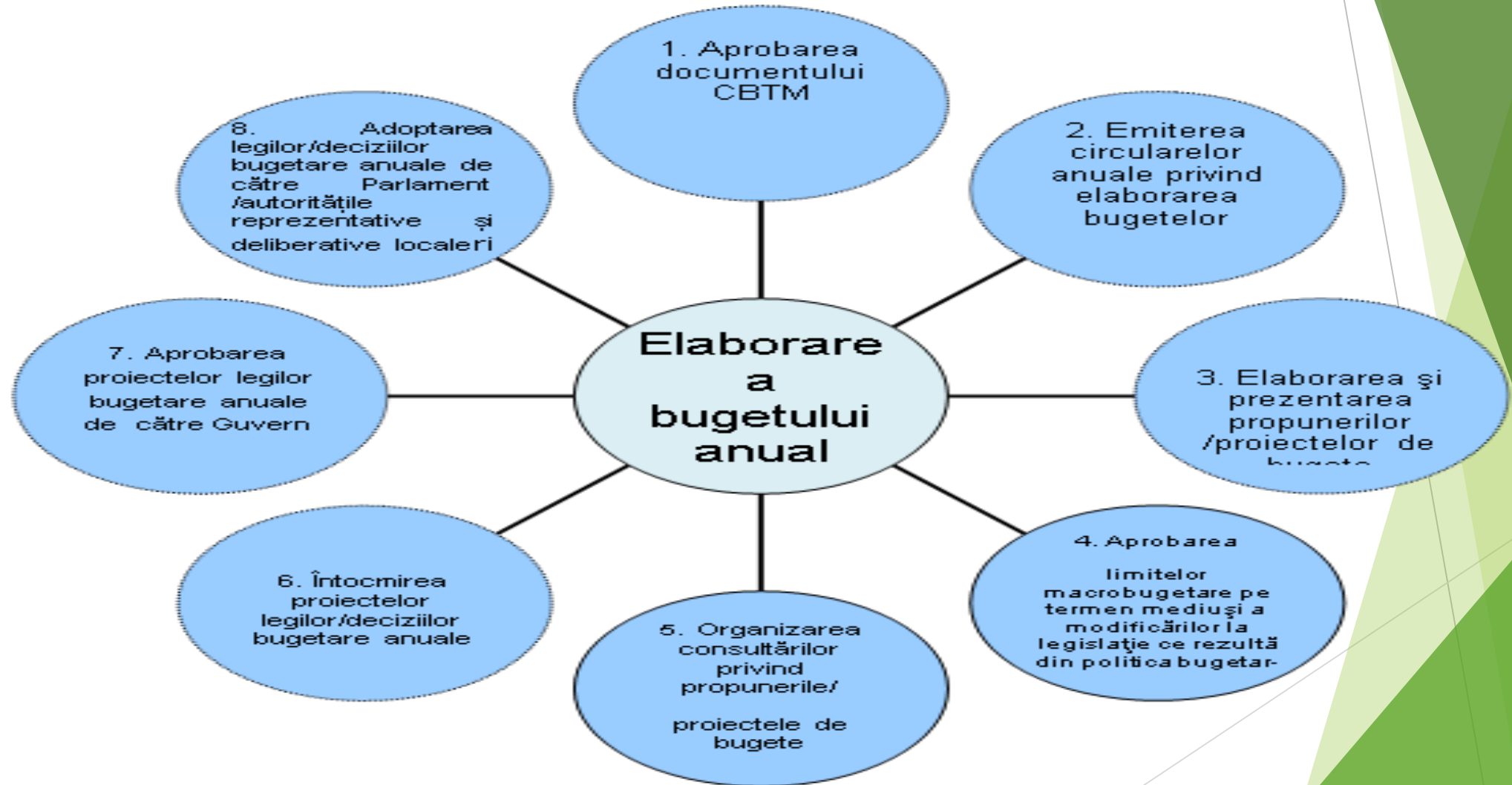


**CONSILIUL RAIONAL LEOVA**

**PROIECTUL  
BUGETULUI  
PE ANUL 2025**

# Etapele principale în procesul de elaborare a bugetului



# Cadrul legal normativ ce reglementează elaborarea proiectului de buget

- **Legea finanțelor publice și  
responsabilității bugetar-fiscale nr.  
181/2014**
- **Legea nr. 397/2003 privind finanțele  
publice locale**
- **Setul metodologic privind elaborarea,  
aprobarea și modificarea bugetului.**

# VENITURILE BUGETULUI

## Venituri generale

- venituri proprii;
- defalcări, conform cotelor procentuale, de la impozitele și taxele de stat;
- transferuri;
- granturi pentru susținerea bugetului;

**Resurse/  
Venituri  
colectate**

**Granturi  
pentru  
proiecte  
finanțate  
din surse  
interne și  
externe**

# SURSELE DE FINANȚARE ALE BUGETULUI

- operațiuni cu  
împrumuturi interne  
(inclusiv recreditate)

- operațiuni cu soldurile  
în conturile bugetului

# Impozitul pe venit al persoanelor fizice art.15 al Codului Fiscal


	Stabilit 2024	Proiect 2025
<i>Cotele impozitului pentru venitul persoanelor fizice (%)</i>	12	12
Scutirea personală (lei) (pentru persoanele a căror venituri nu depășesc suma de 360 000 lei anual)	27 000	29 700
Scutirea personală majoră (lei)	31 500	34 620
Scutirea soț/soție majoră (lei)	19 800	21 780
Scutirea pentru persoanele întreținute (lei)	9 000	9 900
Scutirea pentru persoane întreținute cu dizabilități	19 800	21 780
Prima de asigurare medicală obligatorie (din venit,%)	9,0	9,0

**Defalcări de la impozitul pe venit al  
persoanelor fizice,  
din volumul total colectat pe teritoriul unității  
administrativ-teritoriale, în:**


<b>-Bugetele satelor (comunelor) și ale orașelor (municipiilor)</b>	<b>100 %</b>
<b>-Bugetul orașelor-reședință de raion</b>	<b>50 %</b>
<b>-Bugetul raional, din volumul total colectat pe teritoriul orașului-reședință de raion</b>	<b>25 %</b>

# Relații interbugetare între Bugetul de stat și Bugetele locale (1)

Transferuri cu destinație generală




Organele executive ale APL



Instituții subordonate APL

Transferuri cu destinație specială pentru infrastructura drumurilor



Întreținerea drumurilor locale  
APL II

# Relații interbugetare între Bugetul de stat și Bugetele locale (2)

## Transferuri cu destinație specială

- ✓ Transferuri categoriale pentru învățământul primar și secundar general
- ✓ Transferuri pentru dejun cald elevilor claselor primare
- ✓ Studierea limbilor minorităților naționale și pentru studierea istoriei, culturii și tradițiilor poporului
- ✓ Compensații bănești în mărime de 4000 lei - cadrelor didactice
- ✓ Organizarea și desfășurarea examenelor de bacalaureat
- ✓ Instituții de învățământ extrașcolar:
  - ✓ - școala de arte
  - ✓ - școala sportivă
- ✓ Odihna de vară
- ✓ susținerea elevilor dotați, olimpiadele
- ✓ Indemnizații și compensații pentru absolvenții instituțiilor de învățământ

**Transferuri categoriale pentru școli, gimnazii și licee, calculate după metodologia de finanțare în bază de cost standard per elev prevăzută în Hotărârea Guvernului nr. 868/2014**

	<b>a.2024</b>	<b>a.2025</b>	<b>Devieri +/-</b>
<b>Numărul elevilor</b>	<b>3720</b>	<b>3720</b>	<b>-</b>
<b>Normativul valoric pentru:</b>			
<b><i>-un elev ponderat (lei)</i></b>	<b>19020</b>	<b>19499</b>	<b>+479</b>
<b><i>-instituție (lei)</i></b>	<b>1022594</b>	<b>1046500</b>	<b>+23906</b>
<b>Transferuri (mii lei)</b>	<b>104509,0</b>	<b>104509,0</b>	<b>0,0</b>

## Transferuri cu destinație specială calculate pentru acordarea dejunului cald elevilor

	a.2024	a.2025	Devieri +/-
numărul elevilor claselor I-IV	1649	1649	-
zile de alimentație	171	171	-
norma de alimentație/zi (lei)	16,50	17,20	+0,7
Transferuri (mii lei)	4748,6	4850,0	+101,4

## Alte transferuri cu destinație specială

	Un. de măsură	a.2024	a.2025	Devieri +/-
▪ studierea limbilor minorităților naționale și pentru studierea istoriei	mii lei	252,6	269,6	17,0
▪ compensațiile bănești anuale în mărime de 4000 lei pentru personalul de conducere și didactic (HG 969/2018)	mii lei	1416,0	1384,0	-32,0
▪ organizarea și desfășurarea examenelor de absolvire (HG 935/2022)	mii lei	96,7	110,4	13,7
▪ organizarea și desfășurarea olimpiadelor raionale (HG 1002/2023)	mii lei	55,5	55,5	-

## Transferurile cu destinație specială pentru învățământul extrașcolar și odihna de vară

	Un. de măsură	a.2024	a.2025	Devieri +/-
▪ Școala de arte	mii lei	4723,9	4828,3	104,4
▪ Compensații bănești anuale în mărime de 4000 lei pentru personalul de conducere și didactic (HG 969/2018)	mii lei	64,0	64,0	-
▪ Odihna de vară (tabăra)	mii lei	1995,5	2415,0	419,5

# Transferuri cu destinație specială pentru școlile sportive

	Un. de măsură	a.2024	a.2025	Devieri +/-
școala sportivă	mii lei	2745,3	2933,3	188,0
Compensații bănești anuale în mărime de 4000 lei pentru personalul de conducere și didactic (HG 969/2018)	mii lei	24,0	24,0	-

# Transferurile cu destinație specială pentru Protecția Socială

	Un. de măsură	Precizat a.2024	a.2025	Devieri +/-
Indemnizații și compensații pentru absolvenții instituțiilor de învățământ superior, încadrați în instituțiile de învățământ în primii 3 ani după absolvirea acestora pentru plata indemnizației unice și a compensației	mii lei	961,6	1018,1	56,5
Indemnizații pentru absolvenții instituțiilor de învățământ superior și profesional tehnic de profil, încadrați în primii 3 ani de activitate în instituțiile publice din domeniul culturii	mii lei	30,0	30,0	-
<b>TOTAL ramura Protecția Socială</b>	<b>mii lei</b>	<b>991,6</b>	<b>1048,1</b>	<b>56,5</b>

# Transferuri cu destinație specială pentru infrastructura drumurilor publice locale

**Legi**



- Legii fondului rutier nr. 720/1996 cu modificările și completările ulterioare
- Legii nr. 397/2003 privind finanțele publice locale

**Repartizat**



Transferul calculat în funcție de numărul de kilometri echivalenți administrați

**a.2024**

**10426,2 mii lei**

**a.2025**

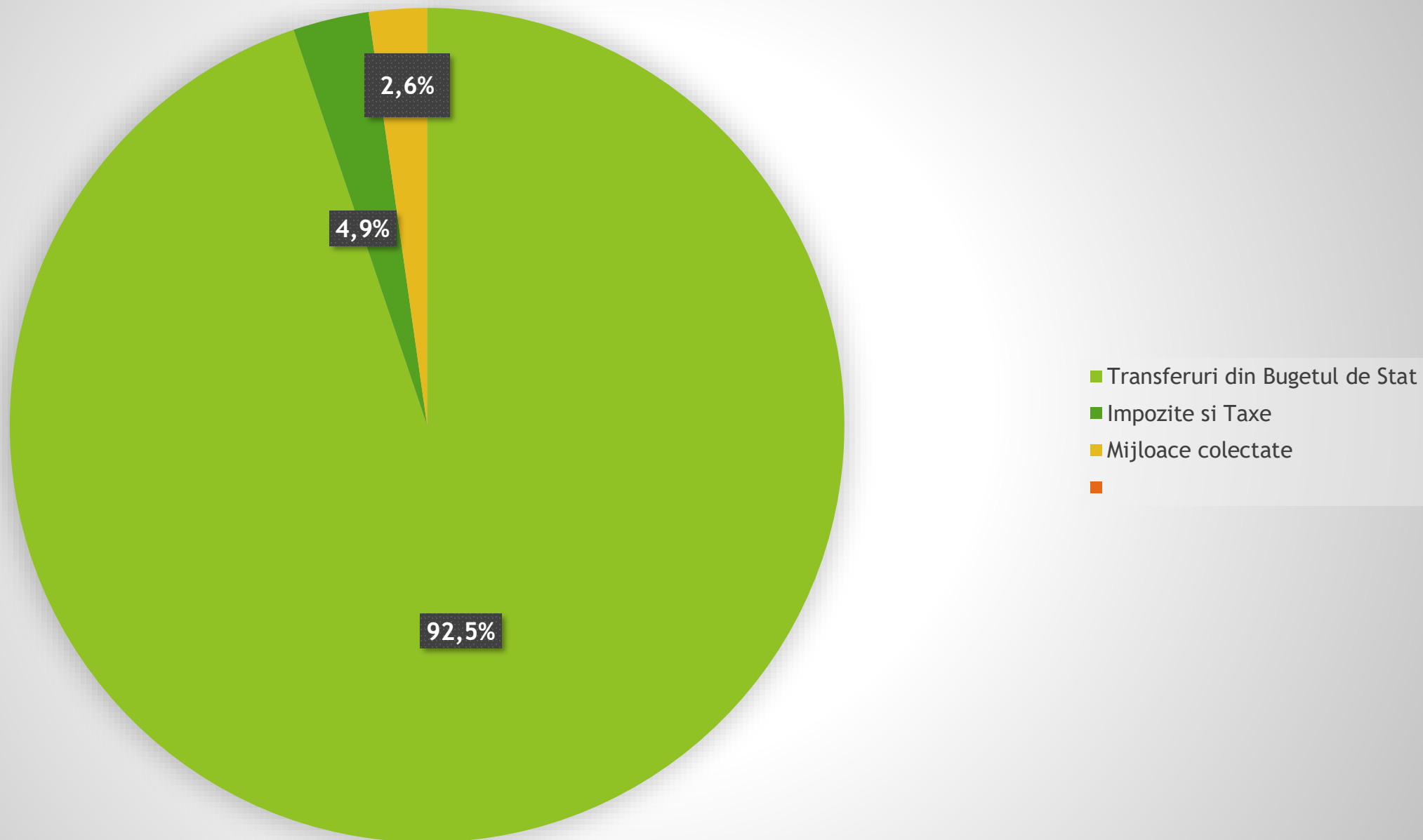
**10924,2 mii lei**

**498,0 mii lei**

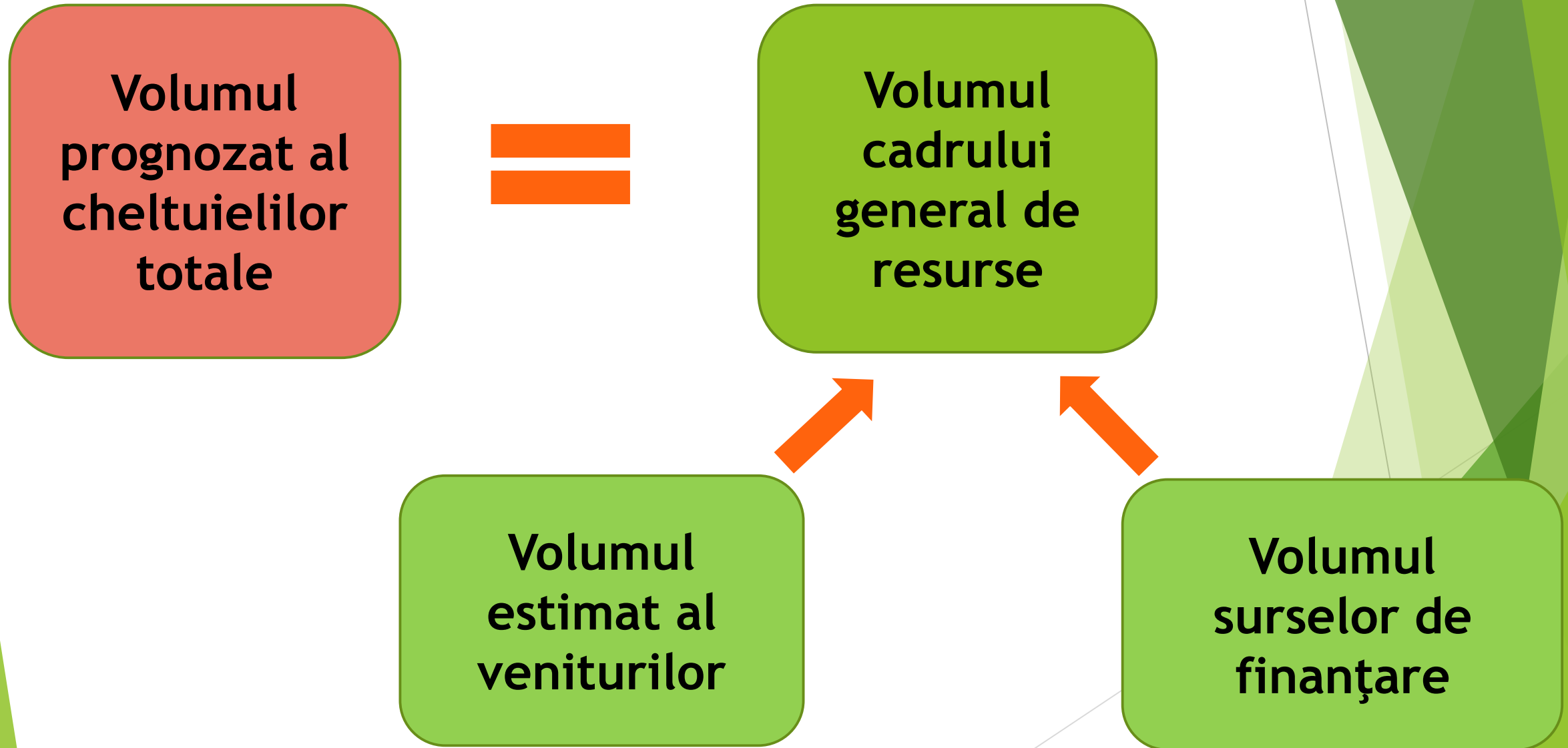
## Resursele bugetului APL de nivelul II

	Unit de măsură	a.2024	a.2025	Devieri +/-
▪ Defalcări, conform cotelor procentuale, de la impozitele și taxele de stat	mii lei	7286,3	7788,4	502,1
▪ Venituri proprii	mii lei	1,1	1,1	-
▪ Alte venituri (inclusiv colectate)	mii lei	4152,0	4160,3	8,3
▪ Donații/Granturi pentru proiecte finanțate din surse interne și externe	mii lei	3,3	3,1	-0,2
▪ Transferuri din Bugetul de stat cu destinație generală	mii lei	13896,0	14152,3	256,3
▪ Transferuri din Bugetul de stat cu destinație specială	mii lei	131006,3	132400,1	1393,8
<b>TOTAL Resurse/ Venituri</b>	mii lei	<b>156345,0</b>	<b>158505,3</b>	<b>2160,3</b>

## PONDEREA pe tipuri de venituri din Totalul Resurselor BUGETULUI



# Cheltuielile Bugetului



**Actele normative și legislative ce determină modul de gestionare și de repartizare a resurselor bugetare disponibile pentru programele de cheltuieli publice:**

- strategiile și programele care reglementează activitatea autorităților executive și a ramurilor (domeniilor) respective
- acte normative care reglementează aspectele referitoare la remunerarea muncii
- angajamentele contractuale de cheltuieli asumate în anii precedenți cu impact financiar asupra anilor planificați (rambursarea împrumuturilor recreditate)
- reformele promovate în cadrul ramurilor
- cadrul normativ care reglementează prestarea serviciilor contra plată, precum și veniturile colectate de autoritățile/instituțiile bugetare

**Cheltuielile de personal s-au estimat reieșind din prognoza valorilor de referință pe anii 2024-2025 în următoarele mărimi:**

<b>Indicatorii</b>	<b>Aprobat 2024</b>	<b>Propus 2025</b>		
Angajații din sectorul bugetar, în conformitate cu prevederile Legii nr. 270/2018 privind sistemul unitar de salarizare în sectorul bugetar	2100	2100		
Personalul didactic și personalul de conducere din instituțiile de învățământ	2300	2300		
Personalul care, conform anexelor la Legea nr.270/2018 privind sistemul unitar de salarizare în sectorul bugetar, se încadrează în clasele de salarizare de la 1 până la 25	2300	2300		

## Efectivul-limită de personal pe autorități/instituții bugetare

Nr. d/o	Denumirea autorității	a.2023	a.2024	a.2025
1	Executivul și serviciile de suport: Aparatul președintelui; DEDTAI, Direcția Finanțe, DARFC	69	69	68
2	Cultura, cultele și odihna	38,35	38,35	37,87
3	Învățământ	807,33	751,68	748,68
4	Protecția socială	246.5		
	<b>Total unități de personal</b>	<b>1161,18</b>	<b>859,03</b>	<b>854,55</b>

# Cheltuieli de personal

Nr. d/o	Denumirea	a.2023	a.2024	a.2025
1	Executivul și serviciile de suport: Aparatul președintelui; DEDTAI, Direcția Finanțe, DARFC	6661,4	8464,5	8275,8
2	Cultura, cultele și odihna	3316,4	2205,9	1971,7
3	Tineret și sport	2079,7	2079,7	2237,8
4	Învățămînt	78861,0	89026,1	96145,8
5	Protecția socială	12934,7	-	-
	<b>Total cheltuieli de personal</b>	<b>101773,5</b>	<b>101776,2</b>	<b>108631,1</b>

## Insuficiență de surse financiare pentru acoperirea cheltuielilor de personal

Nr. d/o	Denumire autorității	Unități	mii lei
1	Servicii de stat cu destinație generală	8	1131,8
2	Servicii în domeniu economiei	5	636,6
3	Cultura, sport, tineret, culte și odihnă	5,5	638,8
4	Organe administrative din învățământ	4	441,7
	<b>T o t a l</b>	22,5	2848,9

# Cheltuieli pentru plata bunurilor și serviciilor

Un. de măsură	a.2024	a.2025	Devieri +/-	% față de anul precedent
mii lei	18030,7	18555,7	525,0	2,9

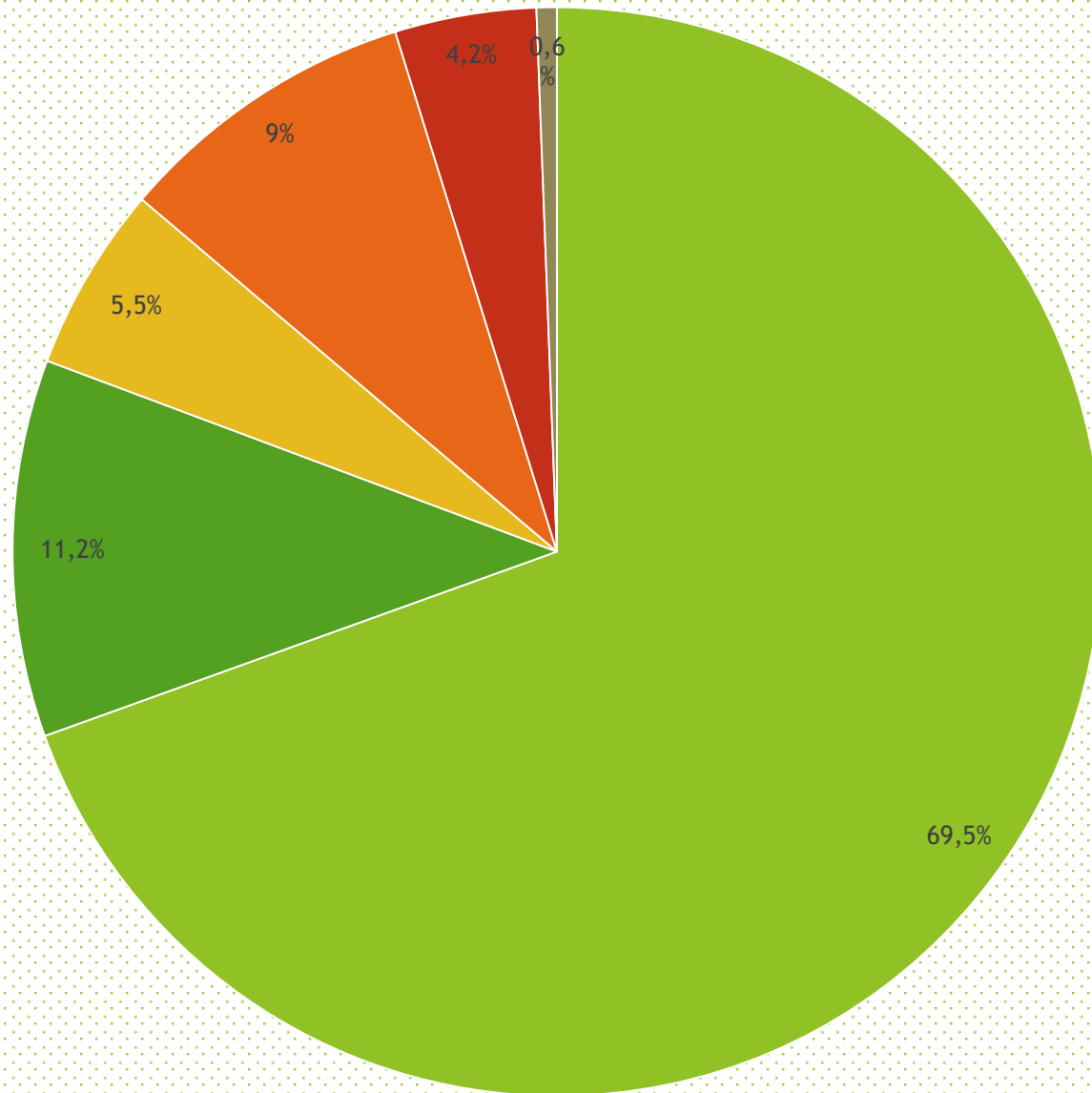
Cheltuielile de personal urmează a fi planificate reieșind din necesitatea acoperirii personalului efectiv încadrat.

Cheltuielile de personal s-au calculat ținând cont de prevederile Legii nr. 270/2018 privind sistemul unitar de salarizare în sectorul bugetar. Începând cu anul 2020 se estimează și premiul anual pentru rezultatele anului curent în mărime de 50 la sută din salariul de funcție.

# Structura cheltuielilor

	Aprobat a.2024  mii lei	Proiect a.2025  mii lei	% din volumul total al bugetului	Devieri, 2025/2024 mii lei	% de creștere față de anul precedent
<b>Cheltuieli de personal</b>	101776,2	108631,1	69,5	6854,9	6,7
<b>Cheltuieli pentru bunuri și servicii</b>	17197,7	17555,7	11,2	358,0	2,1
<b>Prestații sociale, indemnizații și compensații, dobânzi, alte cheltuieli</b>	8668,4	8508,1	5,5	-160,3	-1,8
<b>Procurări materiale, reparații și investiții capitale</b>	18048,3	14088,7	9,0	-3959,6	-21,9
<b>Componenta raională</b>	11455,4	6614,2	4,2	-4841,2	-42,3
<b>Fondul de rezervă</b>	833,0	1000,0	0,6	167,0	20,0
<b>T O T A L cheltuieli</b>	<b>157979,0</b>	<b>156397,8</b>	<b>100,0</b>	<b>-1581,2</b>	<b>-1,0</b>

## Ponderea pe categorii de cheltuieli din volumul total al cheltuielilor



- Cheltuieli de personal
- Cheltuieli pentru bunuri și servicii
- Prestații sociale, indemnizații și compensații, dobânzi, alte cheltuieli
- Procurări materiale, reparații și investiții capitale
- Componenta raională
- Fondul de rezervă

## CHETUIELILE BUGETULUI PE RAMURI PRINCIPALE (1)

	Aprobat a.2024	Proiect a.2025	Devieri 2025/ 2024	%
Întreținerea serviciilor de stat cu destinație generală	9523,7	9733,0	209,3	2,2
Apărarea națională	66,6	60,0	-6,6	-9,9

## CHETUIELILE BUGETULUI PE RAMURI PRINCIPALE (2)

### Bugetul instituțiilor de învățămînt secundar din raionul Leova

Denumirea	Volumul alocațiilor 2025	Cadrul de sprigin	Spor grad didactic	Transportar ea elevilor	Total general transferuri catoriale	Dejun cald	Venituri colectate	TOTAL GENERAL mii lei
Învățămînt liceal	31392,0	663,9	1612,9	522,6	34191,4	1679,4	682,7	36553,5
Învățămînt gimnazial	56739,2	1398,3	2063,3	1571,6	61772,4	3097,1	499,2	65368,7
Școli-primare	907,7	28,0	20,3		956,0	73,5	111,3	1140,8
Căminul					975,0		167,6	1142,6
Componenta raionala					6614,2			6614,2
Compensații cadre didactice								1384,0
Studierea limbilor minorități								269,6
<b>Total general</b>	<b>89038,9</b>	<b>2090,2</b>	<b>3696,5</b>	<b>2094,2</b>	<b>104509,0</b>	<b>4850,0</b>	<b>1460,8</b>	<b>112473,4</b>

## CHETUIELILE BUGETULUI PE RAMURI PRINCIPALE (3)

	Aprobat a.2024	Proiect a.2025	Devieri 2025/ 2024	%
Tabăra de odihnă	1995,5	2415,0	419,5	21,0
Școala de arte	4787,9	4892,3	104,4	2,2
Desfășurarea olimpiadelor și examenelor de bacalaureat	152,2	165,9	13,7	9,0

## CHETUIELILE BUGETULUI PE RAMURI PRINCIPALE (4)

	Aprobat a.2024	Proiect a.2025	Devieri 2025/ 2024	%
<b>Cultura, cultele și odihna</b>	<b>5851,1</b>	<b>6116,5</b>	<b>265,4</b>	<b>4,5</b>
<b>Organele administrative</b>	<b>925,1</b>	<b>918,0</b>	<b>-7,1</b>	<b>-0,8</b>
<b>Dezvoltarea culturii -Biblioteca</b>	<b>1525,9</b>	<b>1405,4</b>	<b>-120,5</b>	<b>-7,9</b>
<b>Protejarea și punerea în valoare a patrimoniului cultural național (muzeul)</b>	<b>381,1</b>	<b>467,6</b>	<b>86,5</b>	<b>22,7</b>
<b>Servicii de sport și cultură fizică (Școala sportivă raională)</b>	<b>2856,4</b>	<b>3137,4</b>	<b>281,0</b>	<b>9,8</b>
<b>Tineret</b>	<b>162,6</b>	<b>188,1</b>	<b>25,5</b>	<b>15,7</b>

**CHETUIELILE BUGETULUI PE RAMURI PRINCIPALE (5)**  
**Indemnizații și compensații pentru absolvenții**  
**instituțiilor de învățământ**

	a.2024			a.2025			Devieri +/-
	Nr. Benef iciari	Marimea Indem nizației mii lei	Total Indem nizații mii lei	Nr. Benef- iciari	Marimea indem- nizației mii lei	Total Indem- nizații mii lei	
1	2	3	4	5	6	7	8
<b>Indemnizația unică tinerilor specialiști, inclusiv</b>	<b>18</b>	<b>40,0</b>	<b>704,0</b>	<b>17</b>	<b>40,0</b>	<b>680,0</b>	<b>-24,0</b>
<b>tranza I</b>	8	40,0	320,0	8	40,0	320,0	-
<b>tranza II</b>	5	40,0	184,0	8	40,0	320,0	-
<b>tranza III   studii superioare</b>	5	40,0	200,0	1	40,0	40,0	-
<b>Compensarea lunară: chirie, energia electrică și termică</b>	<b>19</b>	<b>-</b>	<b>257,6</b>	<b>22</b>	<b>-</b>	<b>338,1</b>	<b>80,5</b>
<b>Indemnizația unică tinerilor specialiști din domeniul culturii</b>	<b>1</b>	<b>30,0</b>	<b>30,0</b>	<b>1</b>	<b>30,0</b>	<b>30,0</b>	<b>-</b>

# Fond de rezervă

art.19 al Legii nr.397/2003 privind finanțele publice locale

≤ 2 % din volumul cheltuielilor

Un. de măsură	a.2024	a.2025	Devieri +/-	% față de anul precedent
mii lei	833,0	1000,0	167,0	20,0

# Bugetarea pe programe și performanță

metodă de  
prezentare  
și  
fundamentare  
a bugetelor



programe cu scopuri



obiective



indicatori de evaluare a  
performanței

# Implementarea bugetării pe programe la nivel local impune:

analiza strategiilor naționale și sectoarele, precum și a priorităților stabilite la nivel local

formularea scopurilor și obiectivelor,  
a indicatorilor de performanță

analiza situației actuale pe domenii și formularea setului de programe/subprograme, activități

**realizarea obiectivelor și indicatorilor de performanță  
stabiliți**

# Bugetarea pe programe și performanță

## Principiul performanței

Resursele bugetare se alocă și se utilizează în mod econom, eficient și eficace, în concordanță cu principiile bunei guvernări.

Bugetele se elaborează și se raportează pe programe fundamentate în bază de performanță.

Indicatorii de performanță a  
programului

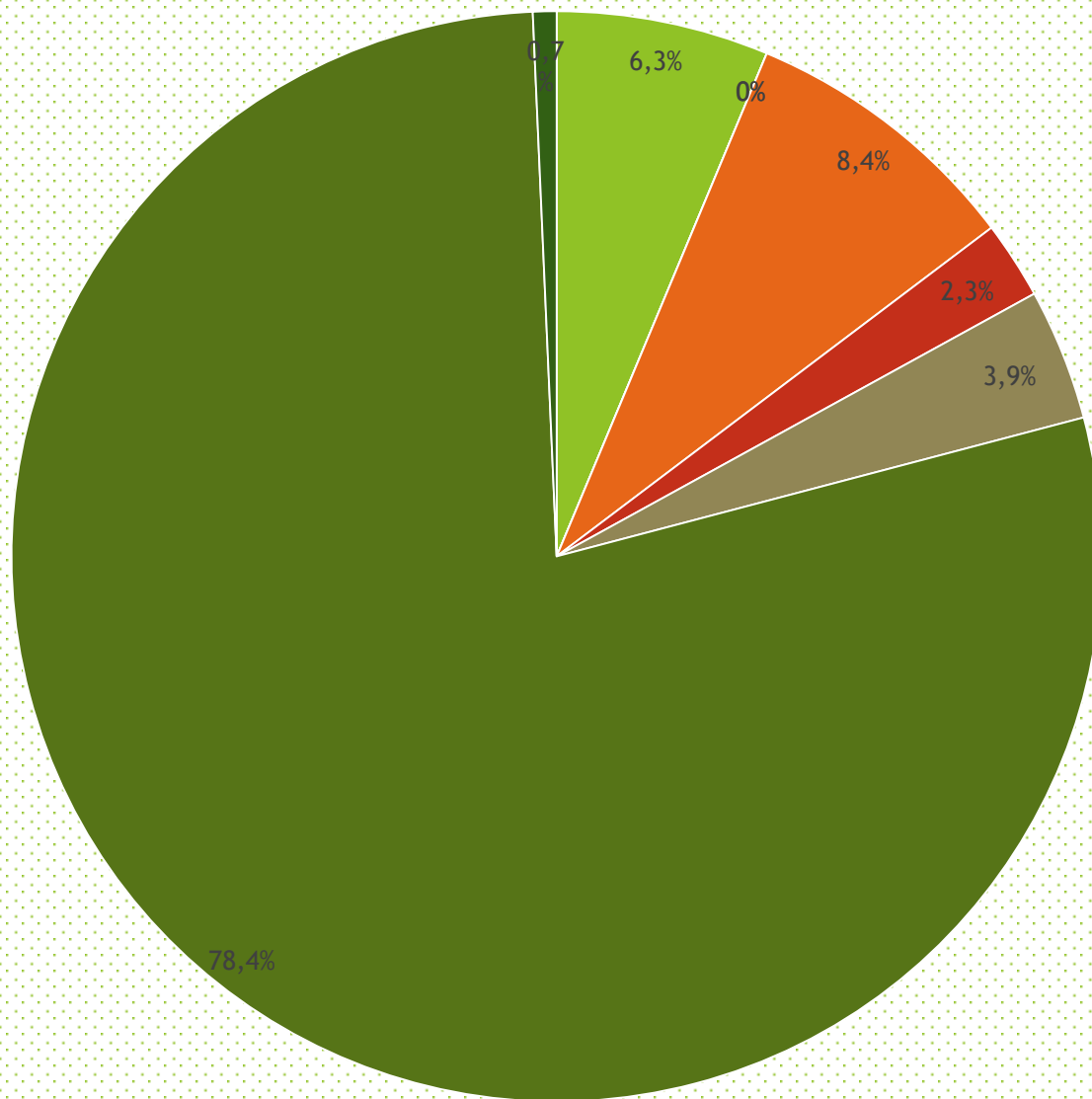
```
graph TD; A[Indicatorii de performanță a programului] --> B[De eficiență]; A --> C[de produs]; A --> D[de rezultat];
```

De eficiență

de produs

de rezultat

## STRUCTURA CHELTUIELILOR ÎN ANUL 2025



- Servicii de stat cu destinație generală
- Apărarea națională
- Servicii de pompieri și salvatori
- Serviciul în domeniul economiei
- Gospodăria de locuințe și servicii comunale
- Cultura, sport, tineret și odihnă
- Învățământ
- Protecția socială

**Mulțumesc pentru atenție!**

